

Yabancı Takas Oranları

07 Şubat 2023 Salı

Aşağıdaki tabloda BIST 30 şirketlerinin son üç aylık yabancı takas oranlarını, oran değişimlerini, bu dönemki en düşük ve en yüksek yabancı takas oranlarını ve ilgili tarihlere dair fiyatlar ile yabancı yatırımcıların son dönem aktivitelerini görebilirsiniz.

Tablodaki verilere baktığımızda, yüksek yabancı takas oranına karşın BIMAS ve KOZAL hisselerinde pozisyon azalışı dikkat çekiyor.

XU030 Yabancı Takas Oranları (YTO), Son 3 Ay

03 Şubat 2023 Cuma işlemleri sonucu oluşan,
07 Şubat 2023 Salı takas verileri kullanılmıştır.

Kod	Son Fiyat	Son Yab. Tks. Oranı	Δ (Oran, bp)			Son 3 Ay En Yüksek / En Düşük Yabancı Takas Oranı(YTO)	Δ (Oran, bp)	Tks.Tarihi ve YTO Eğilimi	Fiyat (T-2)	Δ (Fiyat,%)	Yabancı Aksiyonu		
			1 hafta	1 ay	3 ay								
TCELL	34.36	71.88	49	-163	-309	En Düşük En Yüksek	71.39 78.26	49 -638	31/01/2023 21/11/2022	▲ ▲	38.04 30.88	-9.7 11.3	Dengeli
KCHOL	71.45	55.06	11	-56	-268	En Düşük En Yüksek	54.51 59.15	54 -409	16/12/2022 14/11/2022	▲ ▲	70.10 64.00	1.9 11.6	Dengeli
TAVHL	72.65	48.35	-41	-13	287	En Düşük En Yüksek	45.01 48.91	335 -56	22/11/2022 02/02/2023	▼ ▲	77.80 82.65	-6.6 -12.1	Dengeli
BIMAS	124.90	44.44	-204	-302	-300	En Düşük En Yüksek	44.44 47.86	0 -342	07/02/2023 12/01/2023	▲ ▲	127.00 130.00	-1.7 -3.9	Satıcılar
AKBNK	15.34	43.66	-80	-458	-373	En Düşük En Yüksek	43.09 51.18	57 -753	06/02/2023 21/12/2022	▲ ▲	15.06 20.50	1.9 -25.2	Satıcılar
SAHOL	37.84	41.93	85	-118	-174	En Düşük En Yüksek	40.29 45.08	165 -315	13/12/2022 10/11/2022	▲ ▲	40.10 36.58	-5.6 3.4	Dengeli
TUPRS	535.10	40.40	-186	331	15	En Düşük En Yüksek	37.01 42.26	339 -186	11/01/2023 31/01/2023	▼ ▼	500.80 634.70	6.8 -15.7	Dengeli
ISCTR	9.87	37.03	-25	87	430	En Düşük En Yüksek	32.73 37.57	430 -55	07/11/2022 16/01/2023	▼ ▼	8.70 10.86	13.4 -9.1	Dengeli
FROTO	502.50	36.20	98	145	-261	En Düşük En Yüksek	34.21 38.99	199 -280	19/12/2022 08/11/2022	▲ ▲	425.20 355.37	18.2 41.4	Son Dönemde Alıcılar
THYAO	129.30	32.59	-83	20	200	En Düşük En Yüksek	30.59 34.43	200 -184	07/11/2022 06/12/2022	▼ ▼	101.80 128.30	27.0 0.8	Dengeli
PGSUS	466.70	30.36	-83	514	261	En Düşük En Yüksek	25.12 34.95	525 -459	05/01/2023 22/11/2022	▲ ▲	492.70 346.30	-5.3 34.8	Dengeli
KOZAA	45.14	29.44	-18	317	689	En Düşük En Yüksek	20.10 30.61	934 -117	22/11/2022 06/02/2023	▼ ▼	37.50 48.44	20.4 -6.8	Dengeli
ASELS	53.35	25.41	203	185	204	En Düşük En Yüksek	22.00 27.21	341 -180	17/01/2023 16/11/2022	▲ ▲	55.25 41.50	-3.4 28.6	Son Dönemde Alıcılar
TOASO	144.10	24.59	183	519	-679	En Düşük En Yüksek	18.98 31.38	561 -679	30/12/2022 07/11/2022	▲ ▲	151.50 101.10	-4.9 42.5	Alıcılar
SISE	39.80	24.44	10	37	148	En Düşük En Yüksek	22.78 24.63	166 -19	22/11/2022 05/01/2023	▼ ▼	34.66 46.10	14.8 -13.7	Son Dönemde Alıcılar
YKBNK	8.34	23.68	67	-69	451	En Düşük En Yüksek	18.90 24.37	478 -69	11/11/2022 06/01/2023	▼ ▼	9.27 11.64	-10.0 -28.4	Dengeli
KOZAL	510.80	21.02	-218	-391	-2	En Düşük En Yüksek	21.02 28.25	0 -722	07/02/2023 21/11/2022	▲ ▲	537.50 261.40	-5.0 95.4	Son Dönemde Satıcılar
EREGL	38.42	19.48	57	-37	-63	En Düşük En Yüksek	18.16 20.89	132 -141	19/01/2023 09/11/2022	▲ ▲	40.90 36.62	-6.1 4.9	Dengeli
HEKTS	28.74	18.83	-5	34	716	En Düşük En Yüksek	11.68 18.94	716 -11	07/11/2022 26/01/2023	▼ ▼	29.08 34.28	-1.2 -16.2	Son Dönemde Satıcılar
TKFEN	32.42	18.25	86	-67	-184	En Düşük En Yüksek	17.40 22.97	86 -472	31/01/2023 02/12/2022	▲ ▲	42.16 43.92	-23.1 -26.2	Dengeli
KRDMD	17.25	18.23	259	180	438	En Düşük En Yüksek	12.25 18.96	597 -74	28/12/2022 19/01/2023	▼ ▼	18.25 19.60	-5.5 -12.0	Son Dönemde Alıcılar
ARCLK	99.20	17.41	52	-319	-69	En Düşük En Yüksek	14.99 20.72	241 -331	17/01/2023 02/01/2023	▲ ▲	96.15 115.80	3.2 -14.3	Son Dönemde Alıcılar
EKGYO	6.84	16.47	115	312	-898	En Düşük En Yüksek	12.57 26.46	390 -999	23/12/2022 08/11/2022	▲ ▲	8.04 4.60	-14.9 48.7	Dengeli
ALARK	63.30	14.07	-208	-86	532	En Düşük En Yüksek	8.75 16.59	532 -252	07/11/2022 30/01/2023	▼ ▼	72.55 68.30	-12.7 -7.3	Dengeli
ODAS	6.39	12.60	78	311	625	En Düşük En Yüksek	6.14 13.24	647 -64	09/11/2022 06/02/2023	▼ ▼	8.76 6.73	-27.1 -5.1	Son Dönemde Alıcılar
PETKM	14.61	9.97	24	-20	-438	En Düşük En Yüksek	9.52 16.83	45 -687	30/01/2023 29/11/2022	▲ ▲	17.09 17.35	-14.5 -15.8	Dengeli
GUBRF	176.30	8.07	-2	95	-182	En Düşük En Yüksek	6.39 10.57	168 -250	27/12/2022 16/11/2022	▲ ▲	270.50 169.30	-34.8 4.1	Dengeli
GARAN	21.68	7.96	-6	-105	-55	En Düşük En Yüksek	7.85 9.38	11 -142	03/02/2023 21/12/2022	▲ ▲	22.36 31.62	-3.0 -31.4	Son Dönemde Satıcılar
SASA	96.25	6.18	-2	-3	262	En Düşük En Yüksek	3.21 7.49	297 -131	25/11/2022 13/01/2023	▼ ▼	151.20 102.70	-36.3 -6.3	Dengeli
AKSEN	31.74	5.37	29	70	-97	En Düşük En Yüksek	4.55 7.27	82 -190	30/12/2022 29/11/2022	▲ ▲	46.50 53.05	-31.7 -40.2	Son Dönemde Alıcılar

- * Yabancıların görece daha çok tercih ettikleri (yabancı takas oranı yüksek) hisseler
- * Yabancıların görece daha az tercih ettikleri (yabancı takas oranı düşük) hisseler

Kaynak: Finnet, Matriks, HLY Yatırım Danışmanlığı ve Bireysel Portföy Yönetimi



HalkYatirimMenkulDeğerlerA.S



company/halk-yatirim-menkul-degerler



halkyatirim



halkyatirim

BIST 100 Şirketlerinin periyodik yabancı takas oranı değişimleri

Aşağıdaki tabloda BIST 100 şirketlerinin son bir hafta, iki hafta, bir ay, üç ay ve altı aylık dönemlerde yabancı takas oranlarındaki değişimleri takası en çok artan ve azalan ilk on şirket bazında görebilirsiniz.


TTKOM ve TOASO son 1 Aylık dönemde yabancı takas oranında devam eden düzenli artış ile ;AKBNK ise son 3 Aylık dönemde yabancı takas oranında devam eden düzenli azalış ile dikkat çekmektedir.

YABANCI TAKAS ORANI EN ÇOK ARTAN İLK 10 HİSSE (BIST - 100, bp)

	Haftalık	2 Haftalık	Aylık	3 Aylık	6 Aylık
1	TTKOM 469 bp	TTKOM 751 bp	TTKOM 608 bp	DOAS 1,206 bp	DOAS 1,283 bp
2	TKNSA 289 bp	TOASO 412 bp	DOHOL 587 bp	AYDEM 724 bp	ISFIN 1,090 bp
3	KRDMD 259 bp	DOHOL 405 bp	TOASO 519 bp	HEKTS 716 bp	HEKTS 972 bp
4	ENJSA 236 bp	ASELS 330 bp	PGSUS 514 bp	KOZAA 689 bp	YKBNK 825 bp
5	ASELS 203 bp	KRDMD 309 bp	BAGFS 340 bp	ODAS 625 bp	AYDEM 776 bp
6	TOASO 183 bp	ODAS 260 bp	TUPRS 331 bp	VESBE 551 bp	KCAER 726 bp
7	AYDEM 178 bp	AYDEM 251 bp	KOZAA 317 bp	ALARK 532 bp	TAVHL 693 bp
8	BERA 178 bp	TKNSA 248 bp	EKGYO 312 bp	YKBNK 451 bp	IPEKE 535 bp
9	GESAN 149 bp	BIOEN 197 bp	ODAS 311 bp	YYLGD 448 bp	VESBE 464 bp
10	BAGFS 147 bp	KARSN 192 bp	VESBE 306 bp	BASGZ 445 bp	ODAS 447 bp

Haftalık Yabancı Takas Değişimleri

-1200 -600 0 600 1200

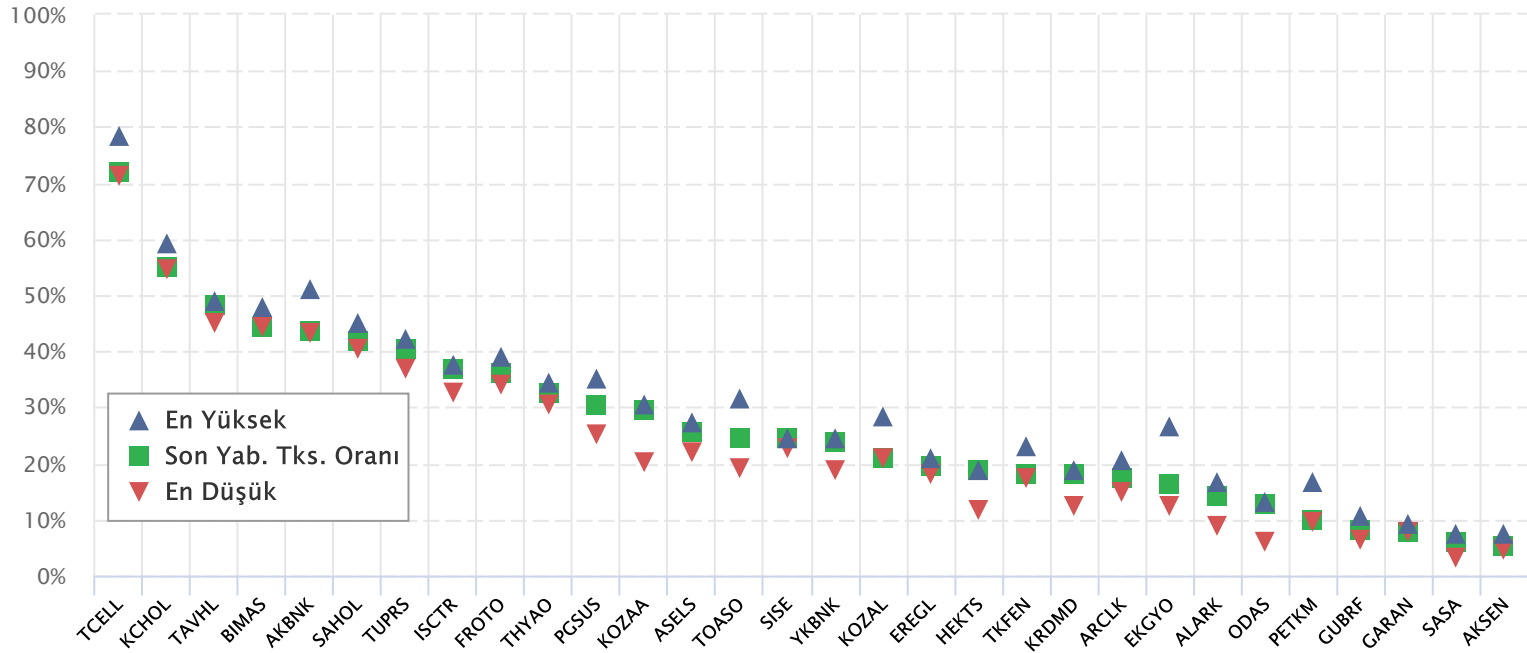


YABANCI TAKAS ORANI EN ÇOK AZALAN İLK 10 HİSSE (BIST - 100, bp)

	Haftalık	2 Haftalık	Aylık	3 Aylık	6 Aylık
1	KOZAL -218 bp	KOZAL -314 bp	AKBNK -458 bp	ENKAI -2,609 bp	ENJSA -3,686 bp
2	ALARK -208 bp	KZBGY -289 bp	TTRAK -433 bp	ENJSA -2,066 bp	ENKAI -2,839 bp
3	BIMAS -204 bp	AKBNK -288 bp	KOZAL -391 bp	EKGYO -898 bp	EKGYO -1,430 bp
4	TUPRS -186 bp	BIMAS -258 bp	ARCLK -319 bp	ALBRK -708 bp	TOASO -1,426 bp
5	AEFES -92 bp	ALARK -182 bp	BIMAS -302 bp	TOASO -679 bp	ULKER -1,099 bp
6	AKSA -88 bp	ALBRK -169 bp	KZBGY -298 bp	ULKER -572 bp	TUPRS -1,092 bp
7	PGSUS -83 bp	AEFES -72 bp	ALBRK -176 bp	KZBGY -527 bp	FROTO -986 bp
8	THYAO -83 bp	THYAO -71 bp	TCELL -163 bp	PETKM -438 bp	TCELL -797 bp
9	AKBNK -80 bp	PETKM -58 bp	ZOREN -163 bp	GSDHO -382 bp	KCHOL -637 bp
10	MGROS -66 bp	MGROS -51 bp	ALGYO -158 bp	AKBNK -373 bp	MAVI -522 bp

BIST 30 Şirketlerinin Son 3 Aylık Yabancı Takas Oranları

Aşağıdaki tabloda, BIST 30 şirketlerinin cari yabancı takas oranlarının son üç aylık dönemde gördükleri en yüksek ve en düşük yabancı takas oranlarına olan konumunu görebilirsiniz. Tablo, cari yabancı takas oranı en yüksek hisseden en düşük hisseye doğru sıralanmıştır.



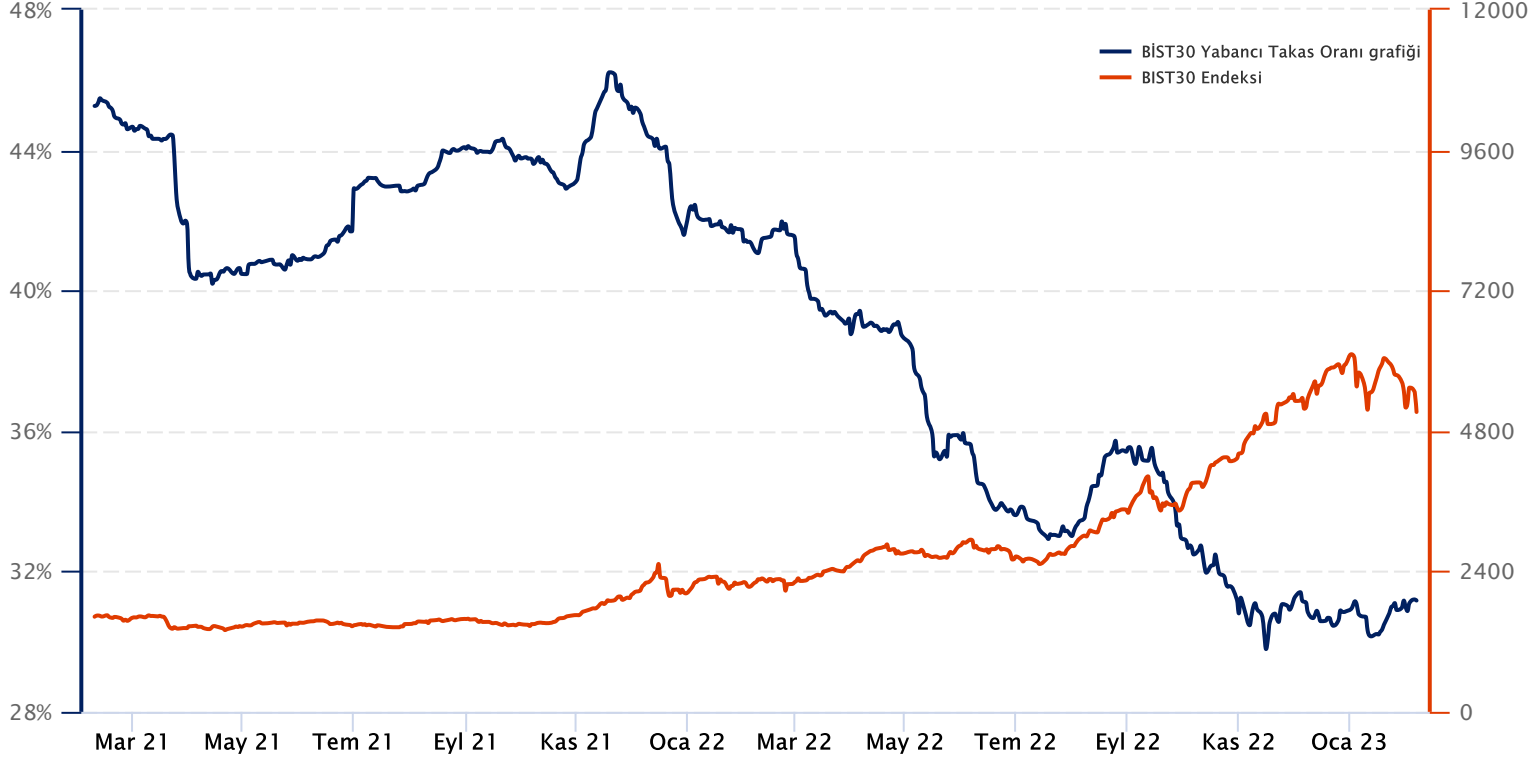
Kaynak: Finnet, Matriks, HLY Yatırım Danışmanlığı ve Bireysel Portföy Yönetimi



BIST 30 Yabancı Takas Oranı

Grafikteki verilere göre son iki yılda;

BIST 30 Endeksi Yabancı Takas Oranı 07/02/2023 tarihinde %31.17, minimum Yabancı Takas Oranı 16/11/2022 tarihinde %29.79, maksimum Yabancı Takas Oranı ise 19/11/2021 tarihinde %46.22 olarak gerçekleşmiştir.



Not: BIST 30 Yabancı Takas Oranı, endeks kapsamındaki şirketlerin endeks ağırlıkları ve yabancı takas oranları esas alınarak hesaplanmış olup Takasbank tarafından açıklanan yabancı takas oranından farklılık göstermektedir.

Kaynak: Finnet, Matriks, HLY Yatırım Danışmanlığı ve Bireysel Portföy Yönetimi



HalkYatirimMenkulDegerlerA.S



company/halk-yatirim-menkul-degerler



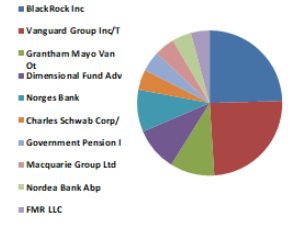
halkyatirim



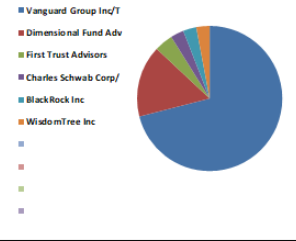
halkyatirim

BIST 30 - İlk 10 Yabancı Hissedar Pozisyonu

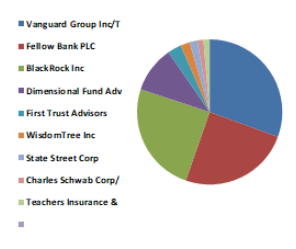
AKBNK TI	AKBNK TI - İlk 10 Yabancı Ortak	Pozisyon	Pozisyon Değişimi	Piyasa Değeri	Hisse Oranı	Bildirim Tarihi	Ülke
	BlackRock Inc	107,169,899	-911,516	1,804,741,116	2.06%	2/6/2023	United States
	Vanguard Group Inc/T	106,691,945	-1,257,976	1,796,692,370	2.05%	1/31/2023	United States
	Grantham Mayo Van Ot	43,075,486	9,869,675	725,391,191	0.83%	8/31/2022	United States
	Dimensional Fund Adv	42,050,541	4,870,681	708,131,117	0.81%	2/6/2023	United States
	Norges Bank	40,904,061	40,904,061	688,824,393	0.79%	12/31/2021	Norway
	Charles Schwab Corp/	19,972,744	-275,522	336,341,012	0.38%	2/6/2023	United States
	Government Pension I	19,735,776	-1,319,782	332,350,471	0.38%	3/31/2022	Japan
	Macquarie Group Ltd	19,547,990	0	329,188,155	0.38%	11/30/2022	Australia
	Nordea Bank Abp	18,719,686	-11,197,889	315,239,515	0.36%	12/31/2022	Sweden
	FMR LLC	18,363,396	-304,703	309,239,591	0.35%	2/6/2023	United States



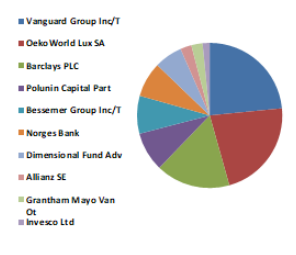
AKSEN TI	AKSEN TI - İlk 10 Yabancı Ortak	Pozisyon	Pozisyon Değişimi	Piyasa Değeri	Hisse Oranı	Bildirim Tarihi	Ülke
	Vanguard Group Inc/T	14,680,606	-87,189	247,221,407	1.20%	1/31/2023	United States
	Dimensional Fund Adv	3,323,562	146,191	55,968,785	0.27%	2/6/2023	United States
	First Trust Advisors	813,950	0	13,706,918	0.07%	2/6/2023	United States
	Charles Schwab Corp/	662,532	0	11,157,039	0.05%	2/6/2023	United States
	BlackRock Inc	650,135	888	10,948,273	0.05%	10/31/2022	United States
	WisdomTree Inc	593,030	524	9,986,625	0.05%	2/6/2023	United States



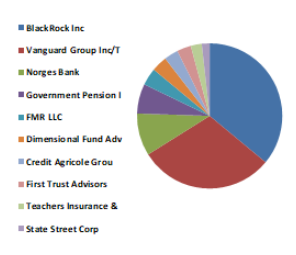
ALARK TI	ALARK TI - İlk 10 Yabancı Ortak	Pozisyon	Pozisyon Değişimi	Piyasa Değeri	Hisse Oranı	Bildirim Tarihi	Ülke
	Vanguard Group Inc/T	3,876,752	-64,783	65,284,504	0.89%	1/31/2023	United States
	Fellow Bank PLC	3,140,000	0	52,877,600	0.72%	6/30/2022	Finland
	BlackRock Inc	3,131,816	-3,273	52,739,782	0.72%	2/3/2023	United States
	Dimensional Fund Adv	1,306,015	53,784	21,993,293	0.30%	2/6/2023	United States
	First Trust Advisors	408,612	0	6,881,026	0.09%	2/6/2023	United States
	WisdomTree Inc	244,892	0	4,123,981	0.06%	2/6/2023	United States
	State Street Corp	236,887	1,302	3,989,177	0.05%	2/6/2023	United States
	Charles Schwab Corp/	183,946	0	3,097,651	0.04%	2/6/2023	United States
	Teachers Insurance &	173,413	0	2,920,275	0.04%	9/30/2022	United States



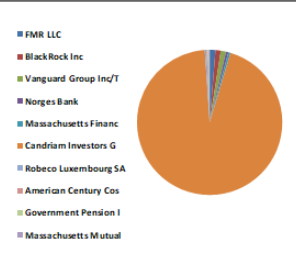
ARCLK TI	ARCLK TI - İlk 10 Yabancı Ortak	Pozisyon	Pozisyon Değişimi	Piyasa Değeri	Hisse Oranı	Bildirim Tarihi	Ülke
	Vanguard Group Inc/T	5,063,657	57,373	85,271,985	0.75%	1/31/2023	United States
	OekoWorld Lux SA	4,800,000	80,000	80,832,001	0.71%	10/31/2022	Luxembourg
	Barclays PLC	3,578,100	571,800	60,255,205	0.53%	5/31/2022	United Kingdom
	Polunin Capital Part	1,916,802	1,807,297	32,278,946	0.28%	6/30/2022	United Kingdom
	Bessemer Group Inc/T	1,843,327	0	31,041,627	0.27%	10/31/2022	United States
	Norges Bank	1,721,486	1,721,486	28,989,825	0.25%	12/31/2021	Norway
	Dimensional Fund Adv	1,360,663	48,761	22,913,565	0.20%	2/6/2023	United States
	Allianz SE	542,615	-55,492	9,137,637	0.08%	2/6/2023	Germany
	Grantham Mayo Van Ot	539,810	-643,025	9,090,400	0.08%	8/31/2022	United States
	Invesco Ltd	351,733	0	5,923,184	0.05%	2/6/2023	United States



ASELS TI	ASELS TI - İlk 10 Yabancı Ortak	Pozisyon	Pozisyon Değişimi	Piyasa Değeri	Hisse Oranı	Bildirim Tarihi	Ülke
	BlackRock Inc	23,437,675	-21,498	394,690,451	1.03%	2/3/2023	United States
	Vanguard Group Inc/T	19,587,401	-90,981	329,851,836	0.86%	1/31/2023	United States
	Norges Bank	6,083,160	6,083,160	102,440,415	0.27%	12/31/2021	Norway
	Government Pension I	4,372,136	-573,974	73,626,771	0.19%	3/31/2022	Japan
	FMR LLC	2,553,048	-60,807	42,993,329	0.11%	12/31/2022	United States
	Dimensional Fund Adv	2,305,762	304,231	38,829,032	0.10%	2/6/2023	United States
	Credit Agricole Grou	2,077,826	156,252	34,990,590	0.09%	2/7/2023	France
	First Trust Advisors	1,959,941	10,210	33,005,407	0.09%	2/6/2023	United States
	Teachers Insurance &	1,556,902	-214,056	26,218,230	0.07%	11/30/2022	United States
	State Street Corp	1,202,530	-3,602	20,250,605	0.05%	2/7/2023	United States



BIMAS TI	BIMAS TI - İlk 10 Yabancı Ortak	Pozisyon	Pozisyon Değişimi	Piyasa Değeri	Hisse Oranı	Bildirim Tarihi	Ülke
	FMR LLC	16,530,758	-6,051,260	278,377,967	2.72%	12/31/2022	United States
	BlackRock Inc	15,176,425	-51,729	255,570,999	2.50%	2/6/2023	United States
	Vanguard Group Inc/T	14,922,202	-103,047	251,289,884	2.46%	1/31/2023	United States
	Norges Bank	6,983,955	6,983,955	117,609,803	1.15%	12/31/2021	Norway
	Massachusetts Financ	6,236,407	-135,280	105,021,095	1.03%	12/31/2022	United States
	Candriam Investors G	5,928,449	1,963,736	99,835,082	200.00%	12/30/2022	Luxembourg
	Robeco Luxembourg SA	4,846,694	0	81,618,328	0.80%	12/31/2022	Luxembourg
	American Century Cos	3,540,689	732,760	59,625,203	0.58%	2/6/2023	United States
	Government Pension I	2,918,235	-77,341	49,143,078	0.48%	3/31/2022	Japan
	Massachusetts Mutual	2,291,181	0	38,583,488	0.38%	12/31/2022	United States

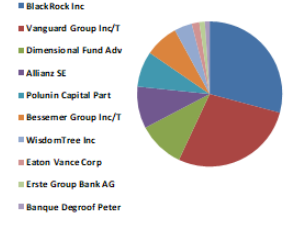


Kaynak : Bloomberg

BIST 30 - İlk 10 Yabancı Hissedar Pozisyonu

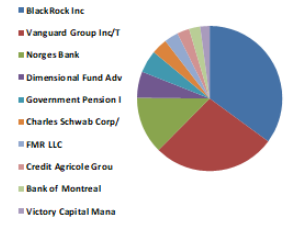
EKGYO TI

EKGYO TI - İlk 10 Yabancı Ortak	Pozisyon	Pozisyon Değişimi	Piyasa Değeri	Hisse Oranı	Bildirim Tarihi	Ülke
BlackRock Inc	72,580,926	-51,320	1,222,262,805	1.91%	2/3/2023	United States
Vanguard Group Inc/T	68,977,374	946,980	1,161,578,989	1.82%	1/31/2023	United States
Dimensional Fund Adv	25,864,003	-30,401,371	435,549,814	0.68%	2/6/2023	United States
Allianz SE	23,152,093	-1,950,661	389,881,250	0.61%	2/6/2023	Germany
Polunin Capital Part	19,875,522	18,774,855	334,703,794	0.52%	6/30/2022	United Kingdom
Bessemer Group Inc/T	18,659,402	0	314,224,333	0.49%	10/31/2022	United States
WisdomTree Inc	9,747,364	0	164,145,611	0.26%	2/6/2023	United States
Eaton Vance Corp	4,242,837	-351,500	71,449,376	0.11%	11/30/2022	United States
Erste Group Bank AG	2,900,000	0	48,836,000	0.08%	12/30/2022	Austria
Banque Degroof Peter	2,716,776	-2,019,083	45,750,508	0.07%	6/30/2022	Belgium



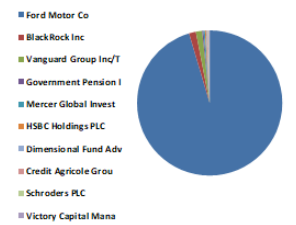
EREGL TI

EREGL TI - İlk 10 Yabancı Ortak	Pozisyon	Pozisyon Değişimi	Piyasa Değeri	Hisse Oranı	Bildirim Tarihi	Ülke
BlackRock Inc	58,959,652	-41,925	992,880,549	1.68%	2/6/2023	United States
Vanguard Group Inc/T	45,701,900	-130,372	769,620,003	1.31%	1/31/2023	United States
Norges Bank	21,482,443	21,482,443	361,764,343	0.61%	12/31/2021	Norway
Dimensional Fund Adv	9,770,476	779,980	164,534,817	0.28%	2/6/2023	United States
Government Pension I	8,232,117	-334,795	138,628,852	0.24%	3/31/2022	Japan
Charles Schwab Corp/	6,084,494	-27,774	102,462,880	0.17%	2/6/2023	United States
FMR LLC	5,290,008	-132,726	89,083,736	0.15%	12/31/2022	United States
Credit Agricole Grou	4,708,067	13,044	79,283,849	0.13%	2/7/2023	France
Bank of Montreal	4,345,714	4,334,144	73,181,824	0.12%	11/30/2022	Canada
Victory Capital Mana	3,578,838	-1,895,476	60,267,632	0.10%	2/6/2023	United States



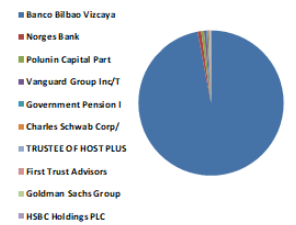
FROTO TI

FROTO TI - İlk 10 Yabancı Ortak	Pozisyon	Pozisyon Değişimi	Piyasa Değeri	Hisse Oranı	Bildirim Tarihi	Ülke
Ford Motor Co	143,997,037	0	2,424,910,125	41.04%	12/31/2021	United States
BlackRock Inc	2,314,989	-59,242	38,984,415	0.66%	2/3/2023	United States
Vanguard Group Inc/T	2,111,547	3,356	35,558,452	0.60%	1/31/2023	United States
Government Pension I	441,379	-42,450	7,432,822	0.13%	3/31/2022	Japan
Mercer Global Invest	440,398	263,511	7,416,302	0.13%	1/31/2023	Ireland
HSBC Holdings PLC	371,924	1,050	6,263,200	0.11%	2/6/2023	United Kingdom
Dimensional Fund Adv	324,675	43,890	5,467,527	0.09%	2/6/2023	United States
Credit Agricole Grou	311,902	8,128	5,252,430	0.09%	2/7/2023	France
Schroders PLC	269,914	-117,806	4,545,352	0.08%	10/31/2022	United Kingdom
Victory Capital Mana	268,312	229,582	4,518,374	0.08%	2/6/2023	United States



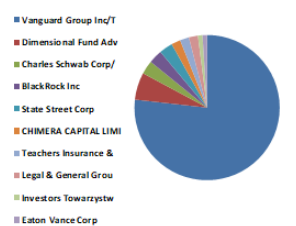
GARAN TI

GARAN TI - İlk 10 Yabancı Ortak	Pozisyon	Pozisyon Değişimi	Piyasa Değeri	Hisse Oranı	Bildirim Tarihi	Ülke
Banco Bilbao Vizcaya	3,610,895,890	0	60,807,487,339	85.97%	12/31/2022	Spain
Norges Bank	30,603,247	30,603,247	515,358,684	0.73%	12/31/2021	Norway
Polunin Capital Part	23,498,600	23,498,600	395,716,428	0.56%	6/30/2022	United Kingdom
Vanguard Group Inc/T	19,018,403	-164,861	320,269,909	0.45%	1/31/2023	United States
Government Pension I	14,845,051	-1,328,772	249,990,661	0.35%	3/31/2022	Japan
Charles Schwab Corp/	9,451,033	133,675	159,155,397	0.23%	2/6/2023	United States
TRUSTEE OF HOST PLUS	4,045,433	475,362	68,125,092	0.10%	6/30/2022	Australia
First Trust Advisors	3,691,530	19,244	62,165,366	0.09%	2/6/2023	United States
Goldman Sachs Group	3,568,526	1,194,174	60,093,978	0.08%	12/31/2022	United States
HSBC Holdings PLC	3,044,520	2,100,000	51,269,717	0.07%	2/6/2023	United Kingdom



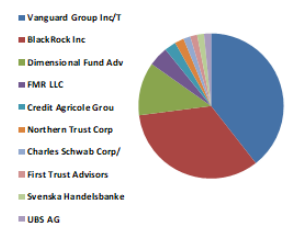
GUBRF TI

GUBRF TI - İlk 10 Yabancı Ortak	Pozisyon	Pozisyon Değişimi	Piyasa Değeri	Hisse Oranı	Bildirim Tarihi	Ülke
Vanguard Group Inc/T	2,533,640	-38,091	42,666,498	0.76%	1/31/2023	United States
Dimensional Fund Adv	211,871	9,956	3,567,908	0.06%	2/6/2023	United States
Charles Schwab Corp/	113,611	0	1,913,209	0.03%	2/6/2023	United States
BlackRock Inc	110,738	-53	1,864,828	0.03%	10/31/2022	United States
State Street Corp	86,656	-1,906	1,459,287	0.03%	2/6/2023	United States
CHIMERA CAPITAL LIMI	80,978	0	1,363,670	0.02%	2/3/2023	United Arab Emirates
Teachers Insurance &	61,155	0	1,029,850	0.02%	9/30/2022	United States
Legal & General Grou	60,545	0	1,019,578	0.02%	12/30/2022	United Kingdom
Investors Towarzystw	23,360	0	393,382	0.01%	9/30/2022	Poland
Eaton Vance Corp	18,786	-12,613	316,356	0.01%	11/30/2022	United States



HEKTS TI

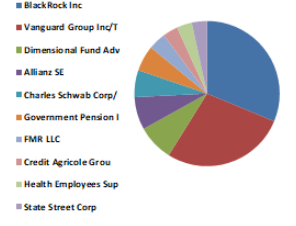
HEKTS TI - İlk 10 Yabancı Ortak	Pozisyon	Pozisyon Değişimi	Piyasa Değeri	Hisse Oranı	Bildirim Tarihi	Ülke
Vanguard Group Inc/T	38,817,399	1,638,201	653,685,005	1.53%	1/31/2023	United States
BlackRock Inc	32,921,076	879,422	554,390,925	1.30%	2/3/2023	United States
Dimensional Fund Adv	11,700,675	1,907,377	197,039,369	0.46%	2/6/2023	United States
FMR LLC	4,284,231	3,654,916	72,146,451	0.17%	12/31/2022	United States
Credit Agricole Grou	2,549,162	-57,924	42,927,888	0.10%	2/7/2023	France
Northern Trust Corp	2,127,853	2,127,853	35,833,045	0.08%	12/31/2022	United States
Charles Schwab Corp/	1,620,010	0	27,280,969	0.06%	2/6/2023	United States
First Trust Advisors	1,526,071	0	25,699,036	0.06%	2/6/2023	United States
Svenska Handelsbanke	1,489,271	0	25,079,324	0.06%	1/31/2023	Norway
UBS AG	1,488,526	814,024	25,066,778	0.06%	2/2/2023	Switzerland



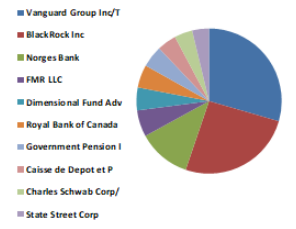
Kaynak : Bloomberg

BIST 30 - İlk 10 Yabancı Hissedar Pozisyonu

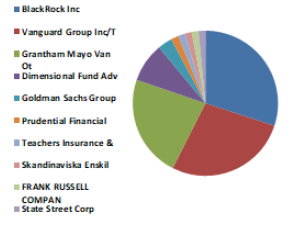
ISCTR TI	ISCTR TI - İlk 10 Yabancı Ortak	Pozisyon	Pozisyon Değişimi	Piyasa Değeri	Hisse Oranı	Bildirim Tarihi	Ülke
	BlackRock Inc	119,734,827	-11,225,630	2,016,334,505	1.20%	2/6/2023	United States
	Vanguard Group Inc/T	106,398,811	162,203	1,791,755,993	1.06%	1/31/2023	United States
	Dimensional Fund Adv	30,941,696	2,658,804	521,058,165	0.31%	2/6/2023	United States
	Allianz SE	28,064,031	6,605,716	472,598,286	0.28%	2/6/2023	Germany
	Charles Schwab Corp/	22,806,624	-479,905	384,063,552	0.23%	2/6/2023	United States
	Government Pension I	22,381,977	-1,039,726	376,912,496	0.22%	3/31/2022	Japan
	FMR LLC	15,122,392	23,820	254,661,084	0.15%	2/6/2023	United States
	Credit Agricole Grou	13,306,232	63,104	224,076,949	0.13%	2/7/2023	France
	Health Employees Sup	13,193,596	6,649,600	222,180,159	0.13%	6/30/2022	Australia
	State Street Corp	13,017,071	-804,743	219,207,478	0.13%	2/6/2023	United States



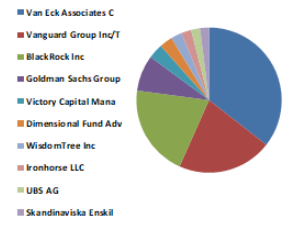
KCHOL TI	KCHOL TI - İlk 10 Yabancı Ortak	Pozisyon	Pozisyon Değişimi	Piyasa Değeri	Hisse Oranı	Bildirim Tarihi	Ülke
	Vanguard Group Inc/T	27,973,667	29,826	471,076,557	1.10%	1/31/2023	United States
	BlackRock Inc	24,354,439	-475,492	410,128,756	0.96%	2/6/2023	United States
	Norges Bank	11,159,751	5,318,100	187,930,209	0.44%	12/31/2021	Norway
	FMR LLC	5,659,280	119,662	95,302,276	0.22%	12/31/2022	United States
	Dimensional Fund Adv	4,869,716	669,308	82,006,018	0.19%	2/6/2023	United States
	Royal Bank of Canada	4,836,279	-544,292	81,442,939	0.19%	12/30/2022	Canada
	Government Pension I	4,650,135	-381,821	78,308,274	0.18%	3/31/2022	Japan
	Caisse de Depot et P	4,144,599	9,763	69,795,048	0.16%	12/31/2021	Canada
	Charles Schwab Corp/	3,922,424	-92,166	66,053,621	0.15%	2/6/2023	United States
	State Street Corp	3,631,006	-89,297	61,146,142	0.14%	2/6/2023	United States



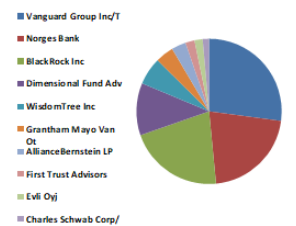
KOZAA TI	KOZAA TI - İlk 10 Yabancı Ortak	Pozisyon	Pozisyon Değişimi	Piyasa Değeri	Hisse Oranı	Bildirim Tarihi	Ülke
	BlackRock Inc	6,120,354	-5,196	103,066,762	1.58%	2/3/2023	United States
	Vanguard Group Inc/T	5,574,352	-118,913	93,872,089	1.44%	1/31/2023	United States
	Grantham Mayo Van Ot	4,659,191	452,443	78,460,777	1.20%	8/31/2022	United States
	Dimensional Fund Adv	1,779,502	-254,336	29,966,814	0.46%	11/30/2022	United States
	Goldman Sachs Group	662,426	661,523	11,155,254	0.17%	2/6/2023	United States
	Prudential Financial	367,966	-59,143	6,196,547	0.09%	12/30/2022	United States
	Teachers Insurance &	310,987	0	5,237,021	0.08%	9/30/2022	United States
	Skandinaviska Enskil	301,199	-133,455	5,072,191	0.08%	12/31/2022	Sweden
	FRANK RUSSELL COMPAN	296,979	-23,802	5,001,126	0.08%	12/31/2022	United States
	State Street Corp	292,061	0	4,918,307	0.08%	2/6/2023	United States



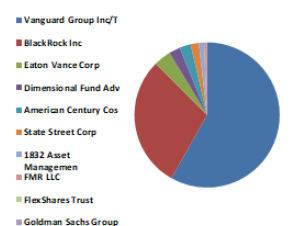
KOZAL TI	KOZAL TI - İlk 10 Yabancı Ortak	Pozisyon	Pozisyon Değişimi	Piyasa Değeri	Hisse Oranı	Bildirim Tarihi	Ülke
	Van Eck Associates C	2,442,574	-14,588	41,132,947	1.60%	2/6/2023	United States
	Vanguard Group Inc/T	1,442,049	27,568	24,284,105	0.95%	1/31/2023	United States
	BlackRock Inc	1,408,736	41,899	23,723,114	0.92%	2/3/2023	United States
	Goldman Sachs Group	542,788	0	9,140,550	0.36%	2/6/2023	United States
	Victory Capital Mana	226,209	-72,110	3,809,360	0.15%	12/31/2022	United States
	Dimensional Fund Adv	205,632	48,042	3,462,843	0.13%	2/6/2023	United States
	WisdomTree Inc	160,361	104	2,700,479	0.11%	2/6/2023	United States
	Ironhorse LLC	151,236	289	2,546,814	0.10%	2/6/2023	United States
	UBS AG	136,068	-33,268	2,291,385	0.09%	2/1/2023	Switzerland
	Skandinaviska Enskil	130,726	-146,059	2,201,426	0.09%	12/31/2022	Sweden



KRDM TI	KRDM TI - İlk 10 Yabancı Ortak	Pozisyon	Pozisyon Değişimi	Piyasa Değeri	Hisse Oranı	Bildirim Tarihi	Ülke
	Vanguard Group Inc/T	26,936,091	5,505	453,603,777	3.45%	1/31/2023	United States
	Norges Bank	21,200,272	20,710,231	357,012,584	2.72%	12/31/2021	Norway
	BlackRock Inc	21,098,342	116,876	355,296,082	2.70%	2/3/2023	United States
	Dimensional Fund Adv	11,531,091	-951,050	194,183,574	1.48%	2/6/2023	United States
	WisdomTree Inc	6,077,704	5,452	102,348,536	0.78%	2/6/2023	United States
	Grantham Mayo Van Ot	4,044,646	2,277,551	68,111,839	0.52%	8/31/2022	United States
	AllianceBernstein LP	3,195,409	0	53,810,688	0.41%	12/31/2022	United States
	First Trust Advisors	2,008,867	0	33,829,321	0.26%	2/6/2023	United States
	Evli Oyj	1,829,560	0	30,809,791	0.23%	9/30/2022	Finland
	Charles Schwab Corp/	1,376,597	0	23,181,894	0.18%	2/6/2023	United States



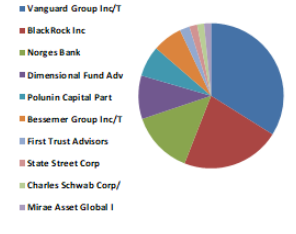
ODAS TI	ODAS TI - İlk 10 Yabancı Ortak	Pozisyon	Pozisyon Değişimi	Piyasa Değeri	Hisse Oranı	Bildirim Tarihi	Ülke
	Vanguard Group Inc/T	35,841,393	-3,891,661	603,569,064	2.56%	1/31/2023	United States
	BlackRock Inc	18,117,110	-13,006	305,092,135	1.29%	2/3/2023	United States
	Eaton Vance Corp	2,372,431	-843,239	39,951,738	0.17%	11/30/2022	United States
	Dimensional Fund Adv	1,575,359	-31,461	26,529,046	0.11%	2/6/2023	United States
	American Century Cos	1,538,930	0	25,915,581	0.11%	2/6/2023	United States
	State Street Corp	1,096,223	34,674	18,460,395	0.08%	2/6/2023	United States
	1832 Asset Management	747,770	0	12,592,447	0.05%	12/30/2022	Canada
	FMR LLC	445,169	445,169	7,496,646	0.03%	12/31/2022	United States
	FlexShares Trust	44,274	0	745,574	0.00%	2/6/2023	United States
	Goldman Sachs Group	5,410	0	91,104	0.00%	2/6/2023	United States



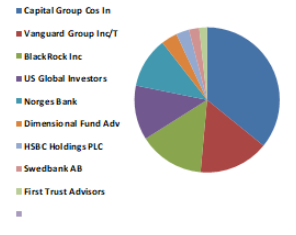
Kaynak : Bloomberg

BIST 30 - İlk 10 Yabancı Hissedar Pozisyonu

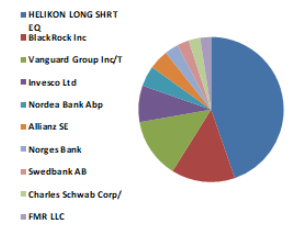
PETKM TI	PETKM TI - İlk 10 Yabancı Ortak	Pozisyon	Pozisyon Değişimi	Piyasa Değeri	Hisse Oranı	Bildirim Tarihi	Ülke
	Vanguard Group Inc/T	39,086,789	-452,242	658,221,533	1.54%	1/31/2023	United States
	BlackRock Inc	25,446,376	28,979	428,516,976	1.00%	2/3/2023	United States
	Norges Bank	15,962,558	15,962,558	268,809,479	0.63%	12/31/2021	Norway
	Dimensional Fund Adv	11,047,306	1,249,906	186,036,635	0.44%	2/6/2023	United States
	Polunin Capital Part	7,864,371	1,695,928	132,436,009	0.31%	6/30/2022	United Kingdom
	Bessemer Group Inc/T	7,551,154	0	127,161,435	0.30%	10/31/2022	United States
	First Trust Advisors	2,420,004	0	40,752,868	0.10%	2/6/2023	United States
	State Street Corp	1,961,232	-746,713	33,027,147	0.08%	2/6/2023	United States
	Charles Schwab Corp/	1,776,687	0	29,919,409	0.07%	2/6/2023	United States
	Mirae Asset Global I	1,709,125	0	28,781,665	0.07%	2/6/2023	South Korea



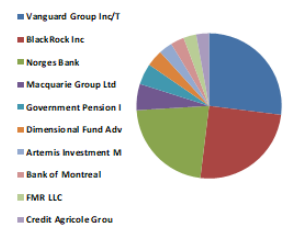
PGSUS TI	PGSUS TI - İlk 10 Yabancı Ortak	Pozisyon	Pozisyon Değişimi	Piyasa Değeri	Hisse Oranı	Bildirim Tarihi	Ülke
	Capital Group Cos In	2,540,578	-3,205,514	42,783,334	2.48%	12/31/2022	United States
	Vanguard Group Inc/T	1,104,329	16,640	18,596,901	1.08%	1/31/2023	United States
	BlackRock Inc	1,038,080	-683	17,481,267	1.01%	2/3/2023	United States
	US Global Investors	863,816	0	14,546,662	0.84%	2/7/2023	United States
	Norges Bank	798,128	-1,353,175	13,440,476	0.78%	12/31/2021	Norway
	Dimensional Fund Adv	253,350	41,445	4,266,414	0.25%	2/6/2023	United States
	HSBC Holdings PLC	200,000	20,000	3,368,000	0.20%	10/31/2022	United Kingdom
	Swedbank AB	160,000	0	2,694,400	0.16%	12/30/2022	Sweden
	First Trust Advisors	125,966	0	2,121,267	0.12%	2/6/2023	United States



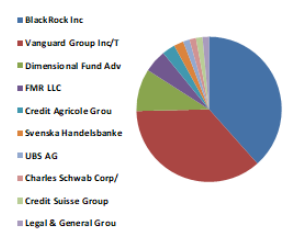
SAHOL TI	SAHOL TI - İlk 10 Yabancı Ortak	Pozisyon	Pozisyon Değişimi	Piyasa Değeri	Hisse Oranı	Bildirim Tarihi	Ülke
	HELIKON LONG SHRT EQ	102,070,321	-104,369	1,718,864,221	5.00%	3/3/2022	Ireland
	BlackRock Inc	32,498,397	-76,353	547,273,010	1.59%	2/6/2023	United States
	Vanguard Group Inc/T	30,323,475	-187,539	510,647,324	1.49%	1/31/2023	United States
	Invesco Ltd	18,556,999	-6,759,512	312,499,866	0.91%	2/6/2023	United States
	Nordea Bank Abp	10,485,044	-90,983	176,568,143	0.51%	12/31/2022	Sweden
	Allianz SE	9,960,455	684,679	167,734,064	0.49%	2/6/2023	Germany
	Norges Bank	6,978,632	6,978,632	117,520,164	0.34%	12/31/2021	Norway
	Swedbank AB	6,122,940	0	103,110,311	0.30%	12/30/2022	Sweden
	Charles Schwab Corp/	5,848,116	-112,723	98,482,274	0.29%	2/6/2023	United States
	FMR LLC	5,562,066	1,347,879	93,665,192	0.27%	2/6/2023	United States



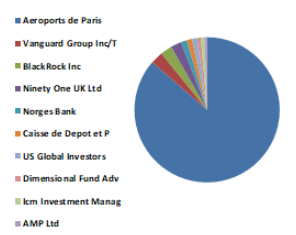
SISE TI	SISE TI - İlk 10 Yabancı Ortak	Pozisyon	Pozisyon Değişimi	Piyasa Değeri	Hisse Oranı	Bildirim Tarihi	Ülke
	Vanguard Group Inc/T	49,311,031	512,938	830,397,770	1.61%	1/31/2023	United States
	BlackRock Inc	45,788,473	-122,278	771,077,892	1.49%	2/6/2023	United States
	Norges Bank	40,453,450	15,519,549	681,236,104	1.32%	12/31/2021	Norway
	Macquarie Group Ltd	10,660,193	0	179,517,652	0.35%	11/30/2022	Australia
	Government Pension I	8,559,445	-87,123	144,141,055	0.28%	3/31/2022	Japan
	Dimensional Fund Adv	6,778,305	494,461	114,146,657	0.22%	2/6/2023	United States
	Artemis Investment M	5,647,867	-2,559,000	95,110,081	0.18%	9/30/2022	United Kingdom
	Bank of Montreal	5,387,370	-1,650,727	90,723,312	0.18%	5/31/2022	Canada
	FMR LLC	5,287,127	-104,967	89,035,219	0.17%	12/31/2022	United States
	Credit Agricole Grou	5,271,878	13,591	88,778,426	0.17%	2/7/2023	France



SASA TI	SASA TI - İlk 10 Yabancı Ortak	Pozisyon	Pozisyon Değişimi	Piyasa Değeri	Hisse Oranı	Bildirim Tarihi	Ülke
	BlackRock Inc	12,207,824	-45,901	205,579,758	0.53%	2/3/2023	United States
	Vanguard Group Inc/T	11,421,456	694,066	192,337,321	0.50%	1/31/2023	United States
	Dimensional Fund Adv	2,996,648	272,203	50,463,553	0.13%	2/6/2023	United States
	FMR LLC	1,599,304	1,599,304	26,932,280	0.07%	12/31/2022	United States
	Credit Agricole Grou	1,032,215	-22,795	17,382,501	0.04%	2/7/2023	France
	Svenska Handelsbanke	596,135	7,441	10,038,913	0.03%	1/31/2023	Norway
	UBS AG	495,546	297,118	8,344,995	0.02%	2/2/2023	Switzerland
	Charles Schwab Corp/	469,967	0	7,914,244	0.02%	2/6/2023	United States
	Credit Suisse Group	403,160	1,932	6,789,214	0.02%	1/31/2023	Switzerland
	Legal & General Grou	400,640	112,575	6,746,778	0.02%	12/30/2022	United Kingdom



TAVHL TI	TAVHL TI - İlk 10 Yabancı Ortak	Pozisyon	Pozisyon Değişimi	Piyasa Değeri	Hisse Oranı	Bildirim Tarihi	Ülke
	Aeroports de Paris	167,545,312	2,992	2,821,463,080	46.12%	12/31/2020	France
	Vanguard Group Inc/T	5,429,352	114,384	91,430,289	1.49%	1/31/2023	United States
	BlackRock Inc	5,051,857	-4,341	85,073,273	1.39%	2/3/2023	United States
	Ninety One UK Ltd	4,601,573	-41,088	77,490,490	1.27%	12/31/2022	United Kingdom
	Norges Bank	2,544,034	-33,528	42,841,533	0.70%	12/31/2021	Norway
	Caisse de Depot et P	2,365,443	100,624	39,834,060	0.65%	12/31/2021	Canada
	US Global Investors	2,141,778	0	36,067,542	0.59%	2/7/2023	United States
	Dimensional Fund Adv	1,598,142	-71,022	26,912,712	0.44%	2/6/2023	United States
	Icm Investment Manag	1,593,708	1,593,708	26,838,043	0.44%	12/31/2022	United Kingdom
	AMP Ltd	1,100,556	-122,240	18,533,363	0.30%	6/30/2022	Australia

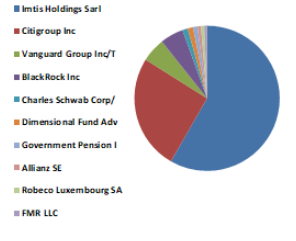


Kaynak : Bloomberg

BIST 30 - İlk 10 Yabancı Hissedar Pozisyonu

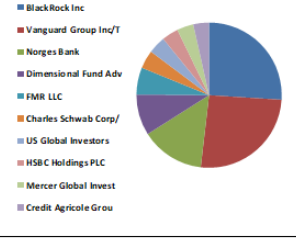
TCELL TI

TCELL TI - İlk 10 Yabancı Ortak	Pozisyon	Pozisyon Değişimi	Piyasa Değeri	Hisse Oranı	Bildirim Tarihi	Ülke
Imtiss Holdings Sarl	435,600,000	0	7,335,504,066	19.80%	2/7/2023	Luxembourg
Citigroup Inc	191,729,408	775,000	3,228,723,260	8.71%	2/7/2023	United States
Vanguard Group Inc/T	39,960,266	140,499	672,930,886	1.82%	1/31/2023	United States
BlackRock Inc	38,655,382	-4,310,646	650,956,639	1.76%	2/6/2023	United States
Charles Schwab Corp/	9,010,429	-59,990	151,735,626	0.41%	2/6/2023	United States
Dimensional Fund Adv	8,787,081	952,340	147,974,445	0.40%	2/6/2023	United States
Government Pension I	7,534,440	-372,666	126,879,971	0.34%	3/31/2022	Japan
Allianz SE	5,643,267	-18,974	95,032,617	0.26%	2/6/2023	Germany
Robeco Luxembourg SA	5,452,778	6,257	91,824,782	0.25%	12/31/2022	Luxembourg
FMR LLC	4,558,770	27,684	76,769,687	0.21%	2/6/2023	United States



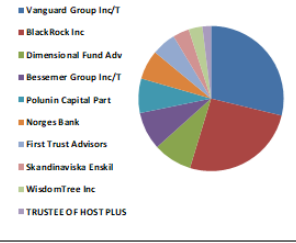
THYAO TI

THYAO TI - İlk 10 Yabancı Ortak	Pozisyon	Pozisyon Değişimi	Piyasa Değeri	Hisse Oranı	Bildirim Tarihi	Ülke
BlackRock Inc	18,525,725	-177,957	311,973,212	1.34%	2/6/2023	United States
Vanguard Group Inc/T	18,341,140	39,016	308,864,800	1.33%	1/31/2023	United States
Norges Bank	10,008,152	10,008,152	168,537,281	0.73%	12/31/2021	Norway
Dimensional Fund Adv	6,427,827	145,894	108,244,608	0.47%	2/6/2023	United States
FMR LLC	4,211,617	-53,132	70,923,631	0.31%	12/31/2022	United States
Charles Schwab Corp/	2,925,447	-143,919	49,264,528	0.21%	2/6/2023	United States
US Global Investors	2,763,988	53,500	46,545,558	0.20%	2/7/2023	United States
HSBC Holdings PLC	2,595,514	30,512	43,708,456	0.19%	2/6/2023	United Kingdom
Mercer Global Invest	2,557,671	1,993,186	43,071,180	0.19%	1/31/2023	Ireland
Credit Agricole Grou	2,421,730	-14,046	40,781,934	0.18%	2/7/2023	France



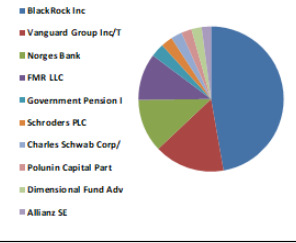
TKFEN TI

TKFEN TI - İlk 10 Yabancı Ortak	Pozisyon	Pozisyon Değişimi	Piyasa Değeri	Hisse Oranı	Bildirim Tarihi	Ülke
Vanguard Group Inc/T	5,553,449	-19,497	93,520,082	1.50%	1/31/2023	United States
BlackRock Inc	5,000,246	-123,228	84,204,143	1.35%	2/3/2023	United States
Dimensional Fund Adv	1,678,916	102,346	28,272,946	0.45%	2/6/2023	United States
Bessemer Group Inc/T	1,621,431	148,216	27,304,898	0.44%	10/31/2022	United States
Polunin Capital Part	1,488,726	1,488,726	25,070,146	0.40%	6/30/2022	United Kingdom
Norges Bank	1,247,076	-2,505,025	21,000,760	0.34%	12/31/2021	Norway
First Trust Advisors	1,019,294	0	17,164,911	0.28%	2/6/2023	United States
Skandinaviska Enskil	691,618	-25,613	11,646,847	0.19%	12/31/2022	Sweden
WisdomTree Inc	590,786	0	9,948,836	0.16%	2/6/2023	United States
TRUSTEE OF HOST PLUS	358,202	-247	6,032,122	0.10%	6/30/2022	Australia



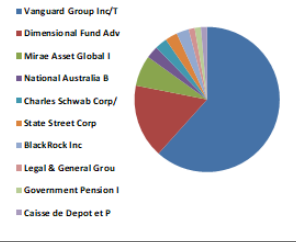
TUPRS TI

TUPRS TI - İlk 10 Yabancı Ortak	Pozisyon	Pozisyon Değişimi	Piyasa Değeri	Hisse Oranı	Bildirim Tarihi	Ülke
BlackRock Inc	12,498,780	0	210,479,457	4.54%	1/30/2020	United States
Vanguard Group Inc/T	4,145,304	15,495	69,806,920	1.51%	1/31/2023	United States
Norges Bank	3,142,630	3,142,630	52,921,890	1.14%	12/31/2021	Norway
FMR LLC	2,744,510	-2,650,013	46,217,549	1.00%	12/31/2022	United States
Government Pension I	811,873	-60,578	13,671,941	0.29%	3/31/2022	Japan
Schroders PLC	700,108	304,995	11,789,819	0.25%	10/31/2022	United Kingdom
Charles Schwab Corp/	670,078	-18,242	11,284,114	0.24%	2/6/2023	United States
Polunin Capital Part	606,869	472,889	10,219,674	0.22%	6/30/2022	United Kingdom
Dimensional Fund Adv	591,855	93,322	9,966,838	0.22%	2/6/2023	United States
Allianz SE	561,221	410,768	9,450,962	0.20%	2/6/2023	Germany



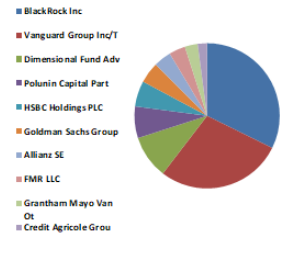
VAKBN TI

VAKBN TI - İlk 10 Yabancı Ortak	Pozisyon	Pozisyon Değişimi	Piyasa Değeri	Hisse Oranı	Bildirim Tarihi	Ülke
Vanguard Group Inc/T	31,954,058	6,930	538,106,342	0.45%	1/31/2023	United States
Dimensional Fund Adv	8,288,678	1,048,364	139,581,339	0.12%	2/6/2023	United States
Mirae Asset Global I	3,664,122	0	61,703,815	0.05%	2/6/2023	South Korea
National Australia B	1,505,062	-152,115	25,345,244	0.02%	10/31/2022	Australia
Charles Schwab Corp/	1,432,612	0	24,125,186	0.02%	2/6/2023	United States
State Street Corp	1,153,230	0	19,420,393	0.02%	2/6/2023	United States
BlackRock Inc	1,124,134	0	18,930,417	0.02%	10/31/2022	United States
Legal & General Grou	1,044,524	0	17,589,784	0.01%	12/30/2022	United Kingdom
Government Pension I	508,537	0	8,563,763	0.01%	3/31/2022	Japan
Caisse de Depot et P	431,733	-68,027	7,270,384	0.01%	12/31/2021	Canada



YKBNK TI

YKBNK TI - İlk 10 Yabancı Ortak	Pozisyon	Pozisyon Değişimi	Piyasa Değeri	Hisse Oranı	Bildirim Tarihi	Ülke
BlackRock Inc	104,539,517	-727,461	1,760,445,482	1.24%	2/6/2023	United States
Vanguard Group Inc/T	91,587,582	4,197,226	1,542,334,895	1.08%	1/31/2023	United States
Dimensional Fund Adv	31,492,337	2,590,707	530,330,960	0.37%	2/6/2023	United States
Polunin Capital Part	22,852,598	22,852,598	384,837,754	0.27%	6/30/2022	United Kingdom
HSBC Holdings PLC	18,248,596	6,543,551	307,306,359	0.22%	2/6/2023	United Kingdom
Goldman Sachs Group	15,438,563	6,441,907	259,985,403	0.18%	2/6/2023	United States
Allianz SE	12,587,432	5,303,088	211,972,357	0.15%	2/6/2023	Germany
FMR LLC	12,219,628	10,487,092	205,778,537	0.14%	12/31/2022	United States
Grantham Mayo Van Ot	9,627,971	-6,684,112	162,135,033	0.11%	8/31/2022	United States
Credit Agricole Grou	6,791,780	-150,414	114,373,576	0.08%	2/7/2023	France



Kaynak : Bloomberg



Yatırım Danışmanlığı ve Bireysel Portföy Yönetimi

Özlem ÜNAL Müdür			
Tuba ŞAHİN Yönetmen	Semih Can ÖZER Uzman	Gizem Tetik ARGİN Uzman	Semih ÖZER Uzman
ytrdanismanligibpy@halkyatirim.com.tr 0 (212) 314 81 81			

Çekince : "Yatırım Danışmanlığı hizmeti; aracı kurumlar, portföy yönetim şirketleri, mevduat kabul etmeyen bankalar ile müşteri arasında imzalanacak Yatırım Danışmanlığı sözleşmesi çerçevesinde sunulmaktadır. Burada yer alan bilgi, yorum ve tavsiyeleri, kişilerin yerindelik testi ile belirlendiği risk seviyeleri dikkate alınarak, Halk Yatırım Yatırım Danışmanlığı ve Araştırma birimi nezdinde güvenilir olduğuna inanılan bilgi kaynaklarından yararlanarak hazırlanmakta ve kişiye özel sunulmaktadır. Verilen bu tavsiyeler mali durumunuz ile risk ve getiri tercihlerinize uygun olmayabilir. Bu nedenle, risk yapınıza uygun olmayan şekilde sadece burada yer alan bilgilere dayanılarak yatırım kararı verilmesi beklentilerinize uygun sonuçlar doğurmayabilir. Size özel olarak tahsis edilen Yatırım Danışmanınız ile irtibata geçmeniz ve mali durumunuz ve risk seviyelerinize uygun kararları birlikte almanız tavsiye edilir.

Veri ve grafikler güvenilirliğine inandığımız güvenilir kaynaklardan derlenmiş olup, yapılan yorumlar sadece HALK YATIRIM MENKUL DEĞERLER A.Ş. Yatırım Danışmanlığı'nın beklentilerini yansıtmaktadır. Bu bilgiler ışığında yapılan ve yapılacak olan ileriye dönük yatırımların sonuçlarından Şirketimiz hiçbir şekilde sorumlu tutulamaz. Ayrıca, Halk Yatırım Menkul Değerler A.Ş.'nin yazılı izni olmadıkça içeriği kısmen ya da tamamen üçüncü kişilerce hiç bir şekil ve ortamda yayınlanamaz, iktisap edilemez, alıntı yapılamaz, kullanılamaz. İleti, gönderilen kişiye özel ve münhasırdır. İlave olarak, bu raporun gönderildiği ve yukarıdaki açıklamalarımız doğrultusunda kullanıldığı ülkelerdeki yasal düzenlemelerden kaynaklı tüm talep ve dava haklarımız saklıdır.

Uyarı Notu: Bu e-posta'nın içerdiği bilgiler (ekleri dahil olmak üzere) gizlidir. Onayımız olmaksızın üçüncü kişilere açıklanamaz. Bu mesajın gönderilmek istendiği kişi değilseniz, lütfen mesajı sisteminizden derhal siliniz. Halk Yatırım Menkul Değerler A.Ş. bu mesajın içerdiği bilgilerin doğruluğu veya eksiksiz olduğu konusunda bir garanti vermemektedir. Bu nedenle bilgilerin ne şekilde olursa olsun, içeriğinden, iletilmesinden, alınmasından, saklanmasından sorumlu değildir. Bu mesajın içeriği yazarına ait olup, Halk Yatırım Menkul Değerler A.Ş.'nin görüşlerini içermeyebilir.

